

Otocz pętelką te dzieci, których imiona rozpoczynają się na literkę M.



Amelka



Marcel



Marta



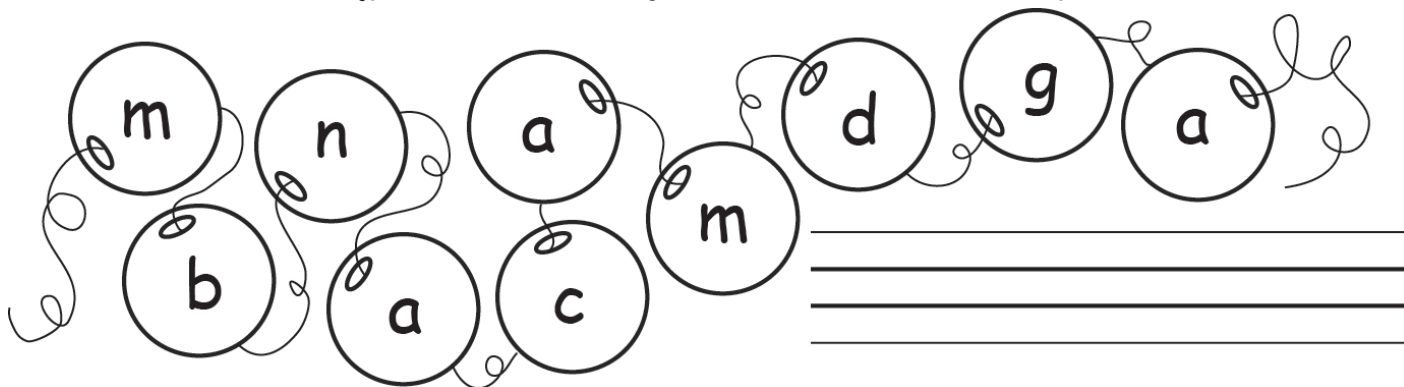
Norbert





Pokoloruj tylko te lalki, które mają na fartuszkach literę „a”.



Pokoloruj co trzeci koralik, zaczynając od pierwszego, a następnie z zaznaczonych liter utwórz hasło i zapisz je.



Wykorzystując wszystkie podane literki,
ułoż dwa wyrazy.



Pokoloruj tylko te elementy, w których
słyszysz głoskę „t”.



Uzupełnij nazwy części ciała właściwymi literami.

cz....t....

n....s

br....da



wł....sy

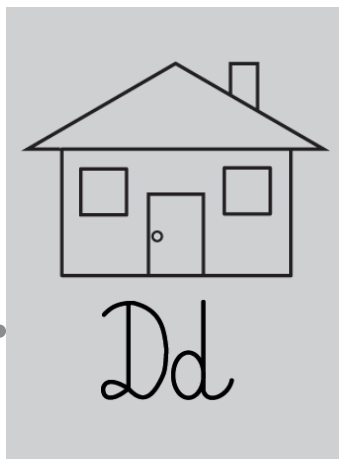
....k....

p....liczek




Przepisz zdanie.

Ida ma dom.


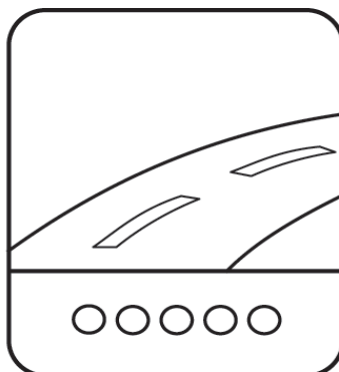




Podkreśl wyrazy zawierające głoskę „l”, a następnie zilustruj jeden z nich.

jabłko nitka lampa
lis igła pudełko
sałata lizak indyk



Zamaluj kółeczko w miejscu, w którym słyszysz głoskę „d”.



Dd Dd Dd Dd Dd

Dom Dom Dom

Podkreśl imiona rozpoczynające się na literę „e”.

Imiona damskie zaznacz linią prostą,
a męskie – falistą.

Ela

Edyta

Ola

Kasia

Marcin

Eustachy


Michał

Majka

Edmund



Uzupełnij okienka odpowiednią literką.



ODY




A **A**



IZAK

Narysuj, co możesz wyczarować z literek „l” i „e”.




Ee Ee Ee Ee Ee


Ela Ela Ela

Napisz na przemian wielkie i małe literki „j”.

J j



Otocz pętlą kapitanów tych drużyn, które pochodzą z państw, w których nazwach występuje literka „j”.
Wszystkich piłkarzy ładnie pokoloruj.



Pokoloruj elementy, w których nazwach słyszysz „j”.

